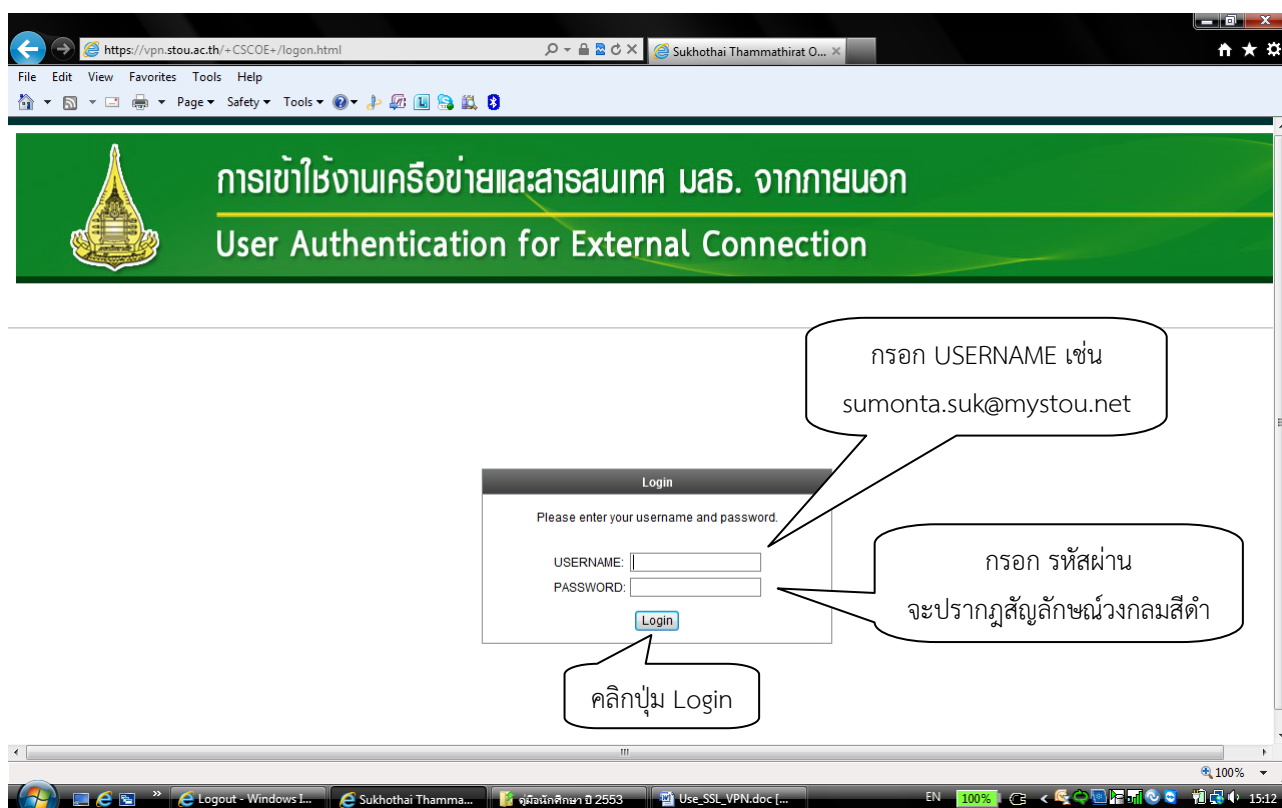


วิธีการใช้งาน STOU SSL VPN <https://vpn.stou.ac.th>

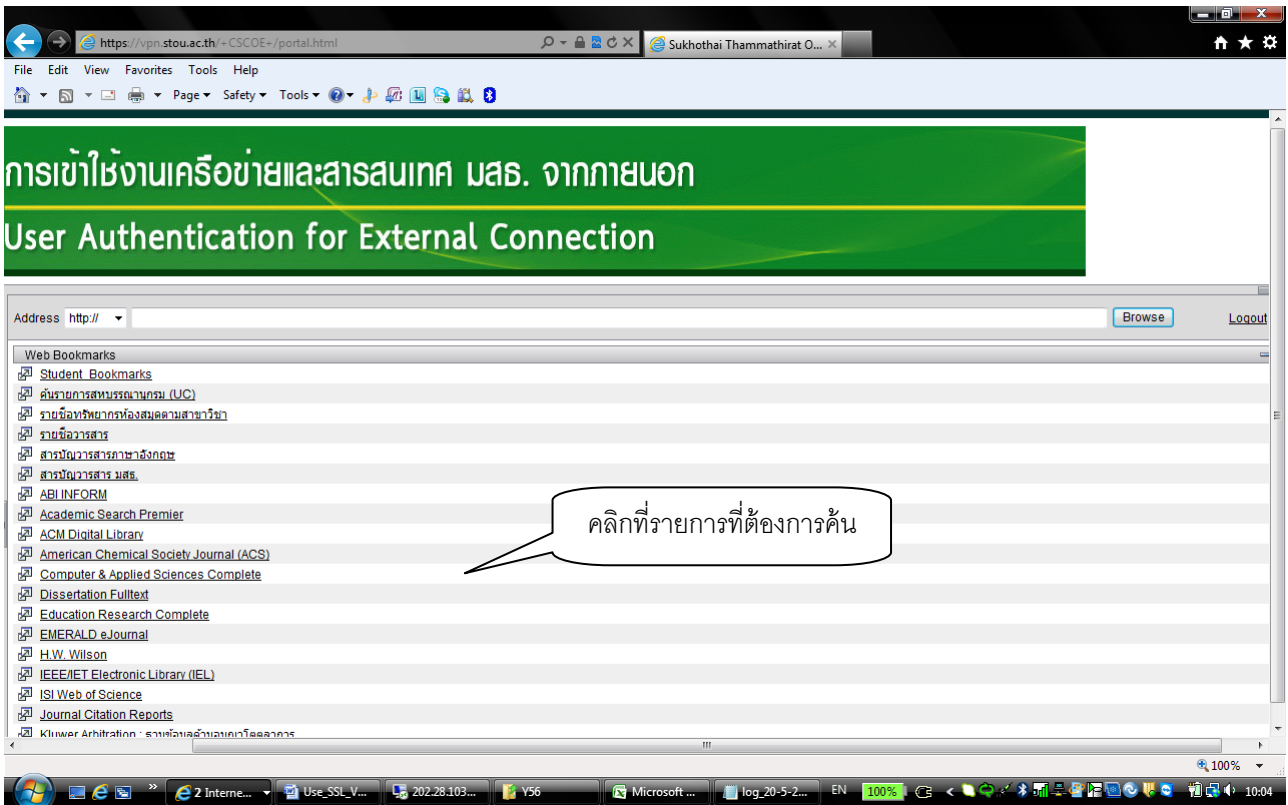
สำนักคอมพิวเตอร์ ได้เปิดบริการ SSL VPN สำหรับนักศึกษาของมหาวิทยาลัยฯ ที่ใช้การสื่อสารอินเทอร์เน็ตผ่าน Modem, ADSL หรือบริการจาก ISP ค่ายต่าง ๆ (ที่ไม่ใช่ของมหาวิทยาลัยฯ) สามารถใช้บริการสืบค้นข้อมูลห้องสมุดอิเล็กทรอนิกส์ได้ หรือใช้งานระบบต่าง ๆ ที่จำเป็นต้องใช้ IP Address ของมหาวิทยาลัยฯ โดยใช้ Username และ Password ที่นักศึกษาได้รับจากการลงทะเบียนขออีเมล จากเว็บไซต์ <http://student.mystou.net>

หลังจากที่นักศึกษาลงทะเบียนได้ Username และ Password แล้ว ให้นักศึกษาเปิดโปรแกรม Browser เช่น Internet Explorer และที่ช่องของ Address ให้ใส่ URL คือ <https://vpn.stou.ac.th> จากนั้นจะปรากฏหน้าจอ ดังภาพที่ 1



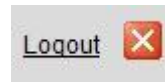
ภาพที่ 1

ให้นักศึกษกรอก Username และ Password โดยที่ในช่อง USERNAME: ให้นักศึกษกรอกอีเมลแอดเดรส เช่น sumonta.suk@mystou.net และในช่อง PASSWORD: ให้นักศึกษกรอกรหัสผ่าน (ซึ่งจะปรากฏสัญลักษณ์วงกลมสีดำ) จากนั้นให้คลิกปุ่ม Login จะปรากฏหน้าจอ ดังภาพที่ 2

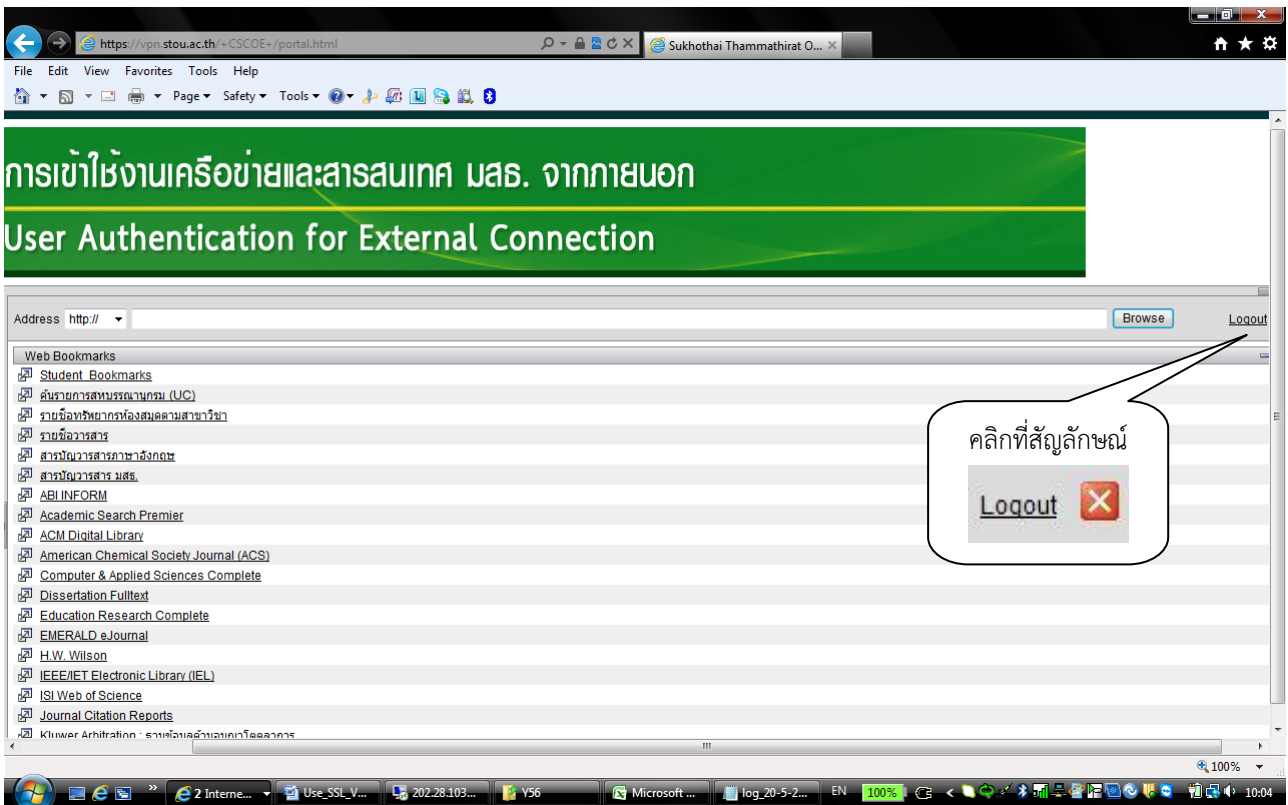


ภาพที่ 2

หากต้องการเลิกใช้ระบบ STOU SSL VPN ให้นักศึกษาคลิกปุ่ม



ดังภาพที่ 3



ภาพที่ 3