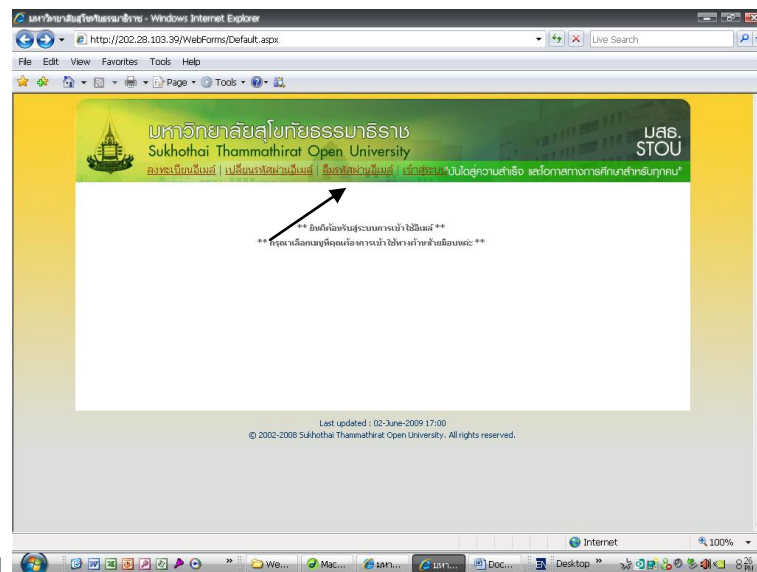


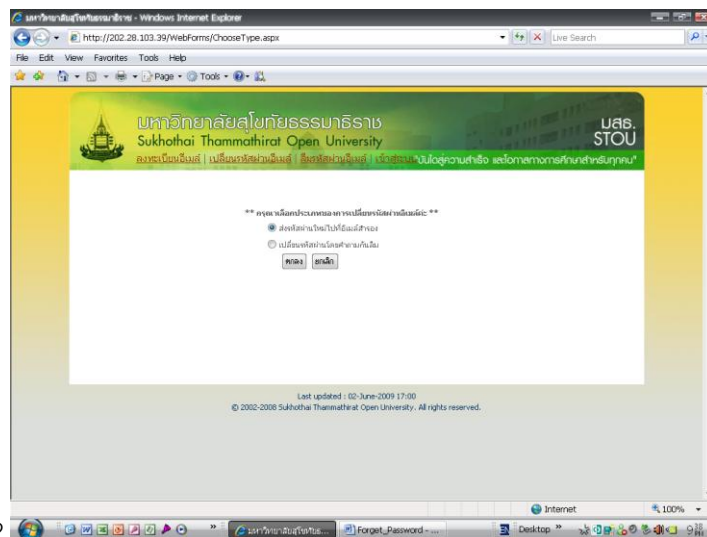
วิธีการถ้ำลิ้มรหัสผ่านอีเมล

1. ให้นักศึกษาเข้าไปที่ URL: <http://student.mystou.net> และคลิกหัวข้อลิ้มรหัสผ่านอีเมล ดังรูปที่ 1



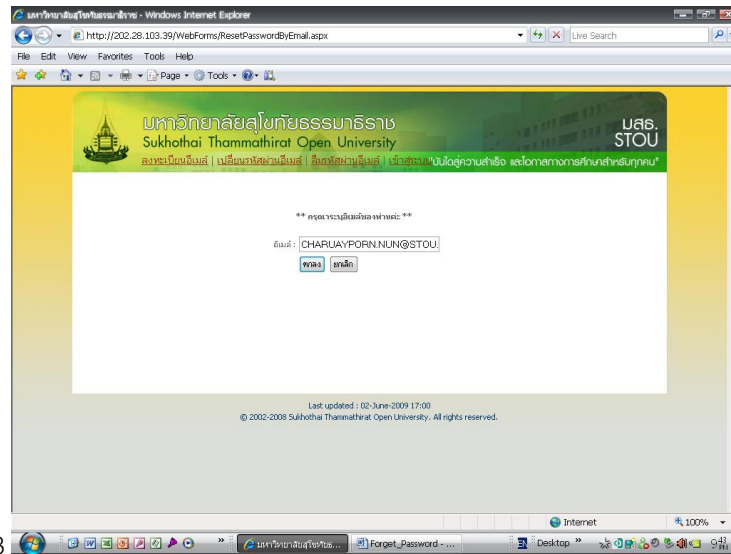
รูปที่ 1

2. หน้าเว็บจะปรากฏข้อความให้เลือกประเภทของการเปลี่ยนรหัสผ่านอีเมล คือ ส่งรหัสผ่านใหม่ไปที่อีเมลสำรอง หรือ เปลี่ยนรหัสผ่านโดยคำถามก้นลิ้ม (เลือกข้อใดข้อหนึ่งตามที่นักศึกษารอกข้อมูลไว้บนหน้าเว็บ) ดังรูปที่ 2



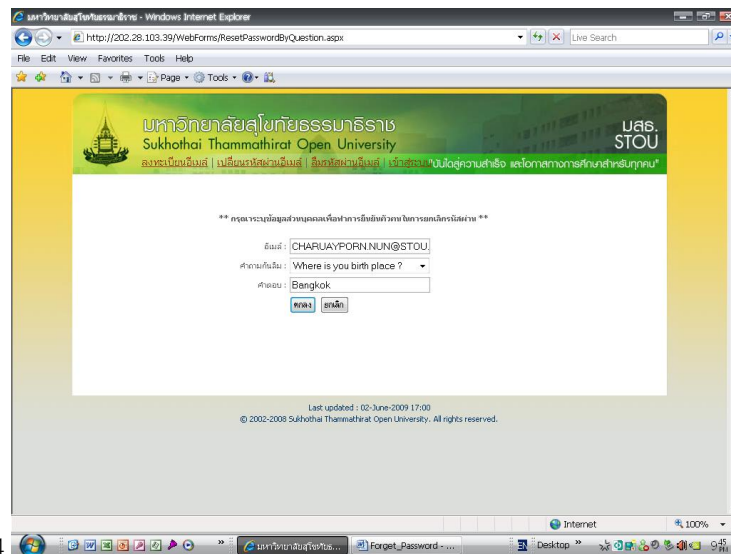
รูปที่ 2

3. ถ้านักศึกษาคลิกเลือก ส่งรหัสผ่านใหม่ไปที่อีเมลสำรอง หน้าเว็บจะปรากฏให้กรอกอีเมลของนักศึกษา จากนั้นคลิกที่ปุ่มตกลง ดังรูปที่ 3



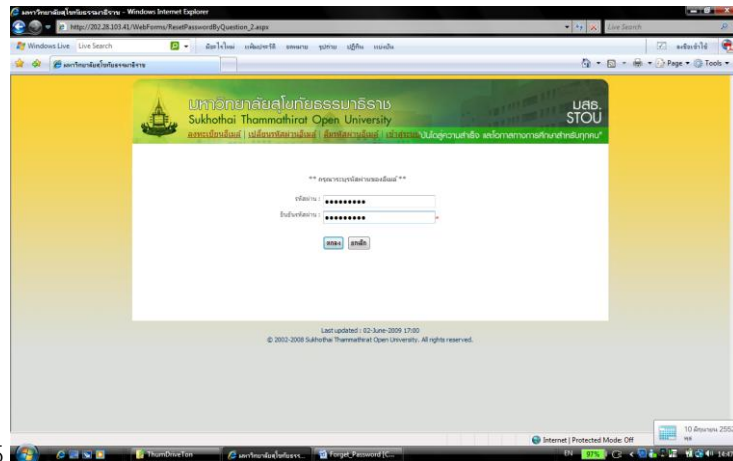
รูปที่ 3

4. ถ้านักศึกษาคลิกเลือก เปลี่ยนรหัสผ่านโดยคำถามกันลืม หน้าเว็บจะปรากฏให้กรอกอีเมล เลือกคำถามกันลืม และตอบคำถามดังกล่าว และคลิกที่ปุ่มตกลง ดังรูปที่ 4



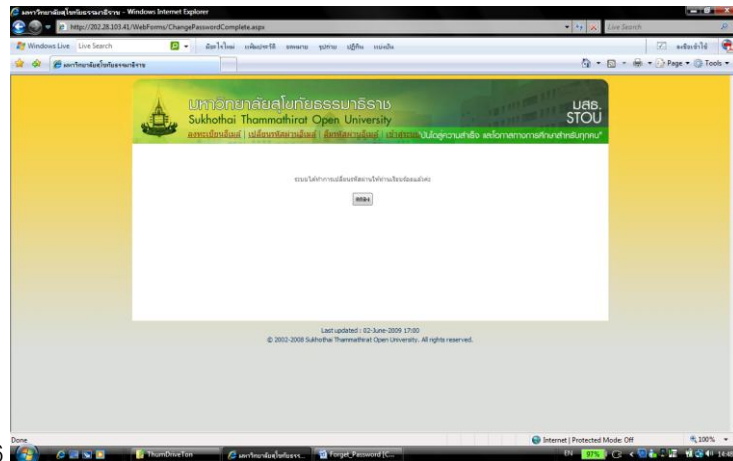
รูปที่ 4

5. หน้าเว็บจะปรากฏให้ใส่ รหัสผ่าน และยืนยันรหัสผ่าน และคลิกปุ่มตกลง ดังรูปที่ 5



รูปที่ 5

6. ถ้ากรอกข้อมูลถูกต้อง จะปรากฏข้อความ “ระบบได้ทำการเปลี่ยนรหัสผ่านให้ท่านเรียบร้อยแล้วค่ะ” ดังรูปที่ 6



รูปที่ 6