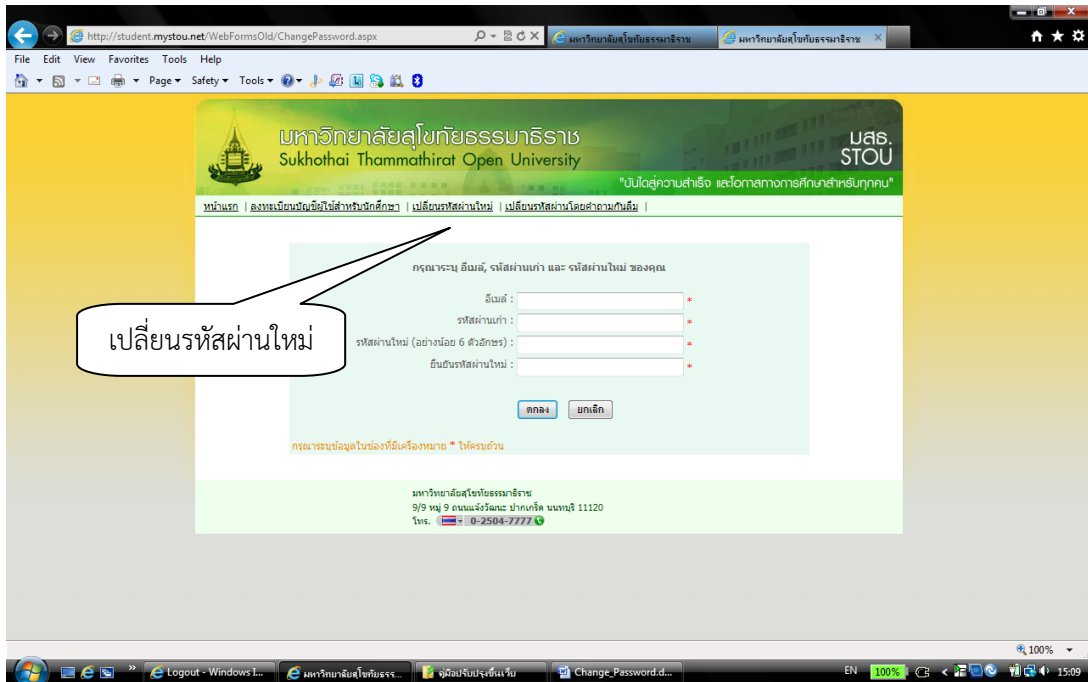


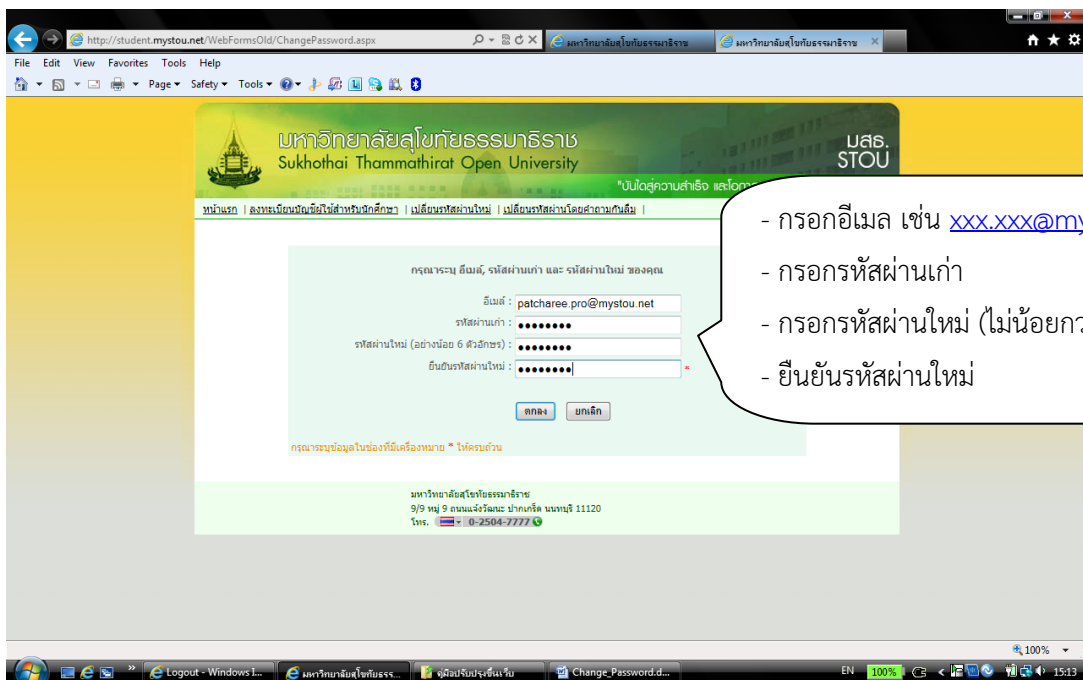
วิธีการเปลี่ยนรหัสผ่านใหม่

1. ให้นักศึกษาเข้าไปที่ URL: <http://student.mystou.net> และคลิกที่หัวข้อเปลี่ยนรหัสผ่านใหม่ ดังรูปที่ 1



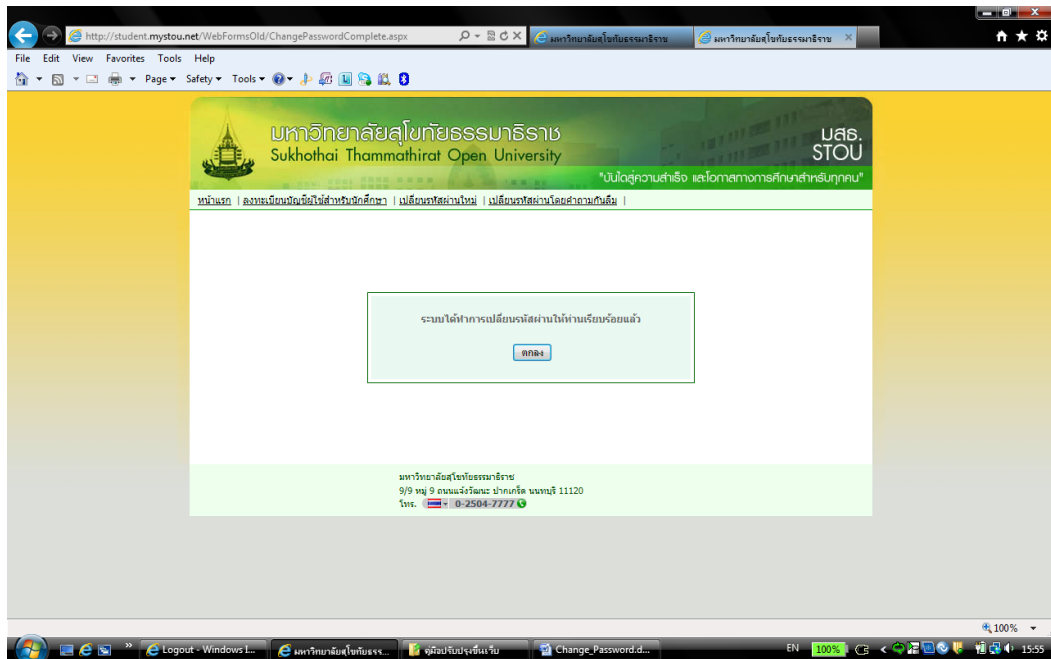
รูปที่ 1

2. จากนั้นหน้าเว็บจะปรากฏให้นักศึกษากรอก **อีเมล, รหัสผ่านเก่า, รหัสผ่านใหม่ และยืนยันรหัสผ่านใหม่** ของ **นักศึกษา** จากนั้นคลิกที่ปุ่มตกลง ดังรูปที่ 2



รูปที่ 2

3. ถ้านักศึกษารอกข้อมูลถูกต้อง หน้าเว็บจะปรากฏข้อความ “ระบบได้ทำการเปลี่ยนรหัสผ่านให้ท่านเรียบร้อยแล้ว” จากนั้นนักศึกษาสามารถใช้รหัสผ่านใหม่ในการเข้าใช้งานได้ตามปกติ ดังรูปที่ 3



รูปที่ 3